



MAGNA SALUD SAS
NIT. 900.349.277-1
ESTADO DE SITUACION FINANCIERA

	NOTAS	DE ENERO 01 A DICIEMBRE 31 2025	DE ENERO 01 A DICIEMBRE 31 2024
ACTIVOS			
Activos Corrientes			
Efectivo y Equivalentes al efectivo	1	218.213.539	194.515.566
Cuentas comerciales por cobrar y otros		0	0
Anticipos y Avances		30.418.306	269.600.996
cuentas x cobrar a socios	2	0	0
Deudores clientes		743.190.154	340.432.950
Activos Corrientes Totales		991.821.999	804.549.512
Activos No Corrientes			
Propiedades, Planta y Equipo (contabilizados al costo menos la depreciación acumulada)	3	84.342.249	90.764.872
Activos No Corrientes Totales		84.342.249	90.764.872
Activos Totales		1.076.164.248	895.314.384
PASIVOS Y PATRIMONIO			
Pasivos Corrientes			
Proveedores		116.932.001	86.782.524
Cuentas por pagar por impuestos corrientes	4	99.315.262	71.039.000
Obligaciones laborales		44.462.953	8.133.510
Pasivos Corrientes Totales		260.710.216	165.955.034
Pasivos No Corrientes			
Obligaciones con Accionistas		61.160.939	172.306.640
Obligaciones particulares	4	0	0
Obligaciones financieras		20.000.000	243.318
Pasivos No Corrientes Totales		81.160.939	172.549.958
Pasivos Totales		341.871.155	338.504.992
Patrimonio			
Capital suscrito y pagado		12.000.000	12.000.000
Ganancias del período		177.483.916	123.368.384
Ganancias acumuladas		544.809.176	421.441.008
Patrimonio total		734.293.092	556.809.392
Patrimonio y Pasivos Totales		1.076.164.247	895.314.384




LEYLA MILENA CAMARGO GARCIA
Representante Legal




FRANCISCO JAVIER CALERO ARANGO
C.C. 94.476.142
T.P. 101328 - T
Contador Público

MAGNA SALUD SAS
NIT. 900.417.238-1
ESTADO DE RESULTADOS

	NOTAS	DE ENERO 01 A DIC 31 2025	DE ENERO 01 A DIC 31 2024
Ingresos de Actividades Ordinarias	5	1.355.879.207	1.618.579.088
Otros Ingresos	8	293.388	904.127
Costo de Ventas	6	-326.087.336	-762.642.726
Gastos de Administración		-527.272.870	-393.425.410
Gastos de gestión comercial	7	-216.889.515	-261.229.000
Ganancia operacional		285.922.874	202.186.079
Otros Gastos	9	-12.870.696	-6.759.486
Ganancia antes de impuesto		273.052.178	195.426.593
Gasto por impuesto de Renta		-95.568.262	-68.399.000
Ganancia del año precedente de operaciones continuadas		177.483.916	127.027.593
RESULTADO INTEGRAL TOTAL DEL AÑO		177.483.916	127.027.593



LEYLA MILENA CAMARGO GARCIA
Representante Legal



FRANCISCO JAVIER CALERO ARANGO
C.C. 94.475.142
T.P. 101328 - T
Contador Público

MAGNA SALUD SAS
NIT. 900.417.238-1
REVELACIONES
PARA EL PERIODO DE ENERO 01 A 31 DICIEMBRE- 2025-2024

NOTA No. 1 Norma general de revelaciones

MAGNA SALUD SAS NIT. 900.417.238-1 y domicilio principal en la ciudad Tuluá – Valle - Colombia en Calle 22 30-40, inscrita en la Cámara de Comercio de Tuluá el día 24 febrero de 2011 bajo el registro Mercantil No. 69399-16 con vigencia indefinida, cuyo objeto social es: prestación de servicios de salud como: fisioterapia, terapia respiratoria, terapia ocupacional, fonoaudiología y/o terapia de lenguaje, nutrición y dietética, dermatología, trabajo social, psicología, medicina general, medicina laboral, medicina familiar, medicina física y del deporte, medicina física y rehabilitación, optometría, salud ocupacional, psiquiatría, enfermería, así mismo, podrá realizar cualquier otra actividad económica lícita tanto en Colombia como en el extranjero. Las sociedad podrá llevar a cabo, en general, todas las operaciones, de cualquier naturaleza que ellas fueren, relacionadas con el objeto mencionado, así como cualesquiera actividades similares, conexas o complementarias o que permitan facilitar o desarrollar el comercio o la industria de la sociedad.

Fecha de corte Estados Financieros: DICIEMBRE 31 2025

Sistema Contable: La contabilidad y los Estados Financieros de la razón social **MAGNA SALUD SAS**, se ciñen a las normas y prácticas de contabilidad generalmente aceptadas y normas legales expresas en Colombia, Ley 1314 de 2009 y Decreto 3022 de diciembre 27 de 2013 y sus modificatorios.

Unidad Monetaria De acuerdo con las disposiciones legales, la unidad monetaria utilizada para las cuentas de Balance y Estado de Resultados es el peso colombiano.

Inventarios Se contabilizan al costo de adquisición por el sistema del Inventario periódico y su método de valoración es el promedio ponderado.

Propiedades, planta y equipo Se registran por su costo de adquisición, su depreciación se realiza con base del método línea recta.

Los gastos por reparaciones y mantenimiento se cargan a los resultados del ejercicio en la medida en que se incurrían.

Reconocimiento de Ingresos y Gastos Los ingresos, costos y gastos se contabilizan por el sistema de causación.

1. Efectivo y Equivalentes al efectivo

El Efectivo y sus equivalentes se descompone de la siguiente manera:

	2025	2024
CAJA	-	-
Banco caja social CTE	1.046.406	35.688.623
Banco de Bogota CTE	15.965.133	158.826.943
TIDIS DEV RENTA BANCOLOMBIA	201.202.000	-
Total Efectivo y equivalentes al efectivo	218.213.539	194.515.566

2. Deudores

La cuenta de deudores como sigue:

	2025	2024
deudores clientes	743.190.154	340.432.950
cuenta x cobrar a socio	-	269.600.996
Anticipo de Impuestos	30.418.306	-
Anticipo proveedores	-	-
Total Deudores	773.608.460	610.033.946

3. Propiedad Planta y Equipo

La propiedad planta y equipo se descompone como sigue:

	2025	2024
Equipo medico y científico	84.094.423	80.514.423
Equipo de oficina	62.912.260	61.722.042
Equipo de computación y comunicación	17.161.238	17.161.238
Flota y Equipo de transporte	4.452.941	4.452.941
DEPRECIACION ACUMULADA	(84.278.613)	(73.085.772)
Total Propiedad, Planta y Equipo	84.342.249	90.764.872

4. Cuentas por pagar

Las cuentas por pagar se descomponen como sigue:

	2025	2024
Retención en la fuente por pagar	3.430.000	2.483.000
Rete Ica	317.000	157.000
Retenciones y Aportes de Nómina proveedores	4.521.600	3.897.500
	116.932.001	86.782.524
Impuesto de renta por pagar	95.568.262	68.399.000
Obligaciones laborales	39.941.353	4.236.010
Obligaciones con Accionistas	61.160.939	172.306.640
Obligaciones financieras	20.000.000	243.318
Total Obligaciones Financieros, Proveedores y	341.871.155	338.504.992

5. Ingresos de Actividades Ordinarias

Los Ingresos de Actividades Ordinarias se descomponen de la siguiente forma:

	2025	2024
Ingresos Operacionales por venta articulos	1.509.080.737	1.628.119.108
Devoluciones en Ventas	(153.201.530)	-9.540.020
Total Ingresos de Actividades	1.355.879.207	1.618.579.088

6. Costo de ventas

Los costos de ventas se descomponen de la siguiente forma:

	2025	2024
costos de ventas	326.087.336	762.642.726
Total costo de venta	326.087.336	762.642.726

7. Gastos de Administración y de gestión comercial

Los gastos de Administración y gestión comercial se descomponen como sigue:

	2025	2024
Gastos de Administración:	527.272.870	393.425.410
-Gastos de personal	312.927.153	231.027.288
-Honorarios	28.490.710	41.726.000
-Impuestos	22.488.823	18.616.997
-Arrendamientos	1.321.000	-
-Seguros	5.297.656	4.128.786
-Servicios	44.187.618	25.481.177
Gastos de viaje	982.000	274.400
-Gastos Legales	4.910.999	7.032.906
-Matenimiento y Reparaciones	13.178.210	10.063.101
-Adecuaciones e Instalaciones	57.001.471	21.218.028
-Depreciaciones	12.437.481	11.995.111
-Diversos	24.049.750	21.861.616
Gestión Comercial:	216.889.515	261.229.000
-Honorarios	-	2.166.111
-Arrendamientos	158.818.189	165.056.629
-Servicios	47.676.970	93.616.521

-Mantenimiento y Reparaciones	2.999.413	32.000
-Adecuacion e instalacion	3.558.799	-
-Diversos	3.836.143	357.739
Total gastos operacionales	744.162.385	654.654.410

8. Ingresos No operacionales


Los ingresos operacionales se descomponen de la siguiente forma:

	2025	2024
-Rendimientos financieros	-	-
-Recuperaciones	-	672.792
Diversos	293.388	86.695
Descuentos	-	144.640
Total Ingresos operacionales	293.388	904.127


9. Otros Gastos

Los Otros gastos se descomponen como sigue:

	2025	2024
-Gastos Bancarios	4.950.842	3.584.584
-Gravamen financiero 4*1000	5.361.357	3.174.902
Asumidos	1.444.035	-
-Gastos Diversos	1.114.462	-
Total Otros Gastos	12.870.696	6.759.486



LEYLA MILENA CAMARGO GARCIA
Representante Legal



FRANCISCO JAVIER CALERO ARANGO
C.C. 94.476.142
T.P. 101328 - T
Contador Público